

## Регистрация в ClinicalKey Student с регистрационным идентификатором и паролем

1. Для регистрации в ClinicalKey Student пользователь должен получить в библиотеке вуза регистрационные данные:

- Registration ID
- Registration Password)

**Регистрационные данные (Registration ID и Registration Password) можно использовать только один раз!**

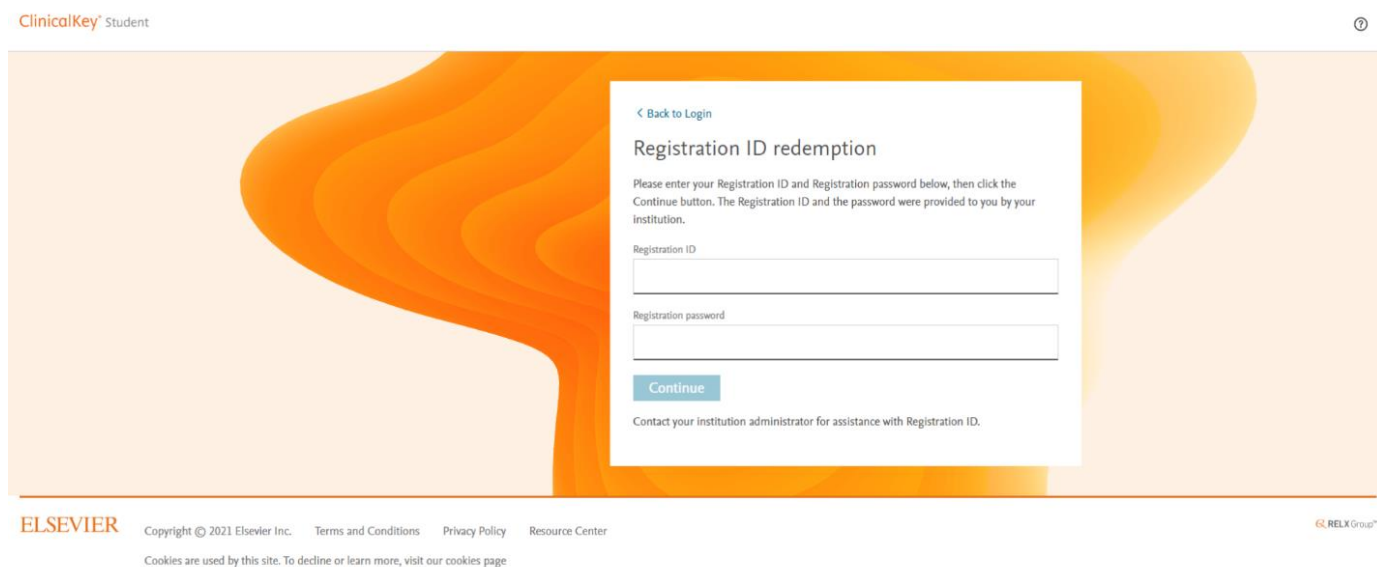
При повторном использовании система сообщит Вам о том, что данные для регистрации недействительны.

Если Вы уже регистрировались в других ресурсах Elsevier (ClinicalKey, ScienceDirect, Scopus) и у вас есть учетные данные - имя пользователя (адрес электронной почты) и пароль, приготовьте их (это не обязательно).

2. После получения данных для регистрации, перейдите по ссылке:

<https://www.clinicalkey.com/student/register>

Вы попадете на страницу ресурса.



The screenshot shows the 'Registration ID redemption' page on the ClinicalKey Student website. The page has an orange and white background with a large orange abstract shape on the left. The registration form is centered and contains the following elements:

- Link: < Back to Login
- Section: Registration ID redemption
- Text: Please enter your Registration ID and Registration password below, then click the Continue button. The Registration ID and the password were provided to you by your institution.
- Input field: Registration ID
- Input field: Registration password
- Button: Continue
- Text: Contact your institution administrator for assistance with Registration ID.

At the bottom of the page, there is a footer with the Elsevier logo, copyright information (© 2021 Elsevier Inc.), and links for Terms and Conditions, Privacy Policy, and Resource Center. A small RELX Group logo is also present in the bottom right corner.

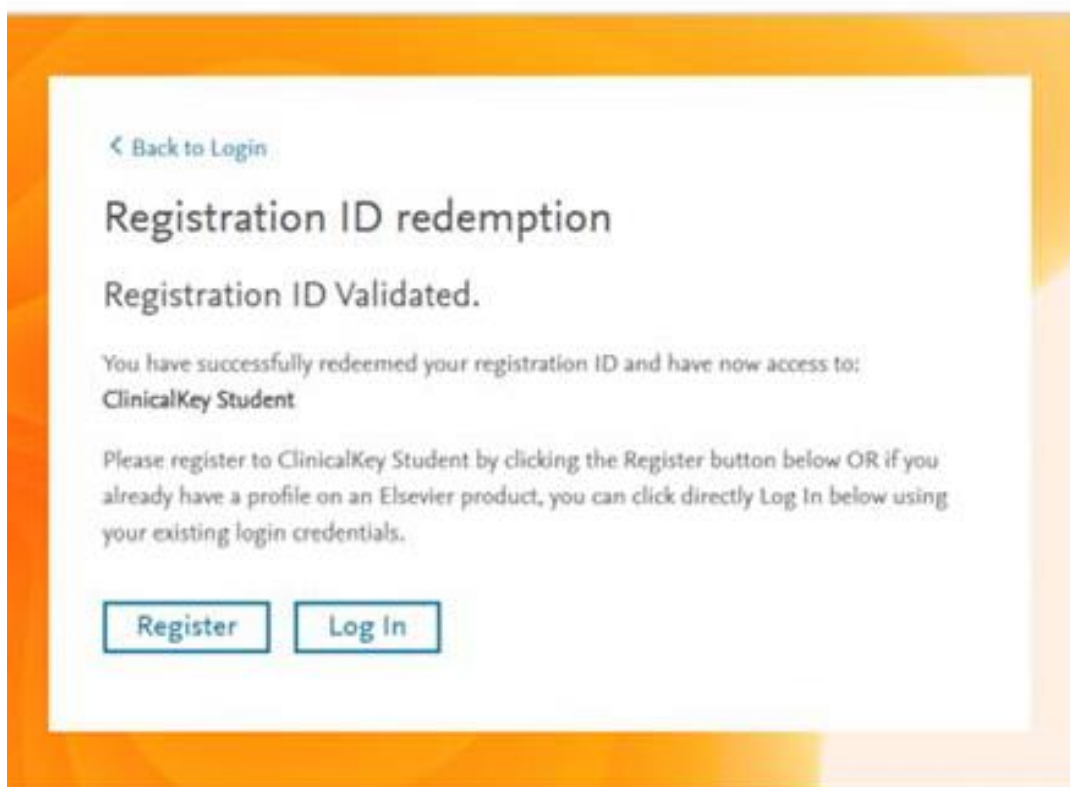
3. Регистрационные данные введите в соответствующие поля:

**Registration ID**

**Registration Password**

Нажмите **«Continue»**.

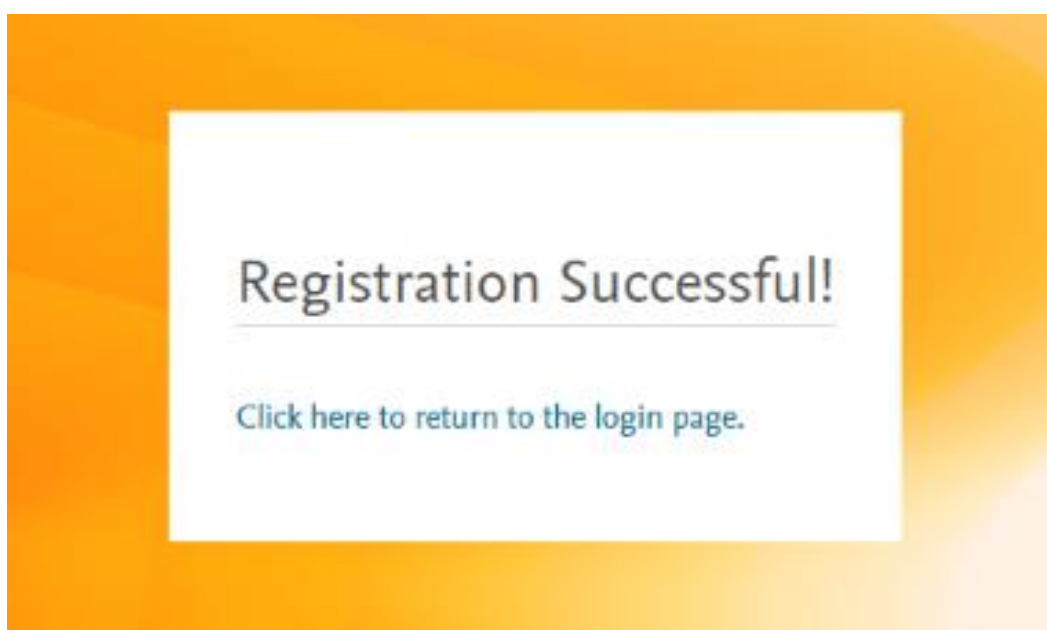
4. Если Вы ранее **не регистрировались** в продуктах Elsevier и у Вас нет учетных данных, на следующей странице нажмите **«Register»**.



Если Вы уже регистрировались в ресурсах Elsevier (ClinicalKey, ScienceDirect, Scopus) и у вас есть учетные данные - имя пользователя (адрес электронной почты) и пароль, выберите **«Log in»**.

И **переходите к п. 6** настоящего Руководства.

5. После нажатия **«Register»** Вы попадете на следующую страницу. Нажмите на ссылку **«Click here to return to the login page»**.



6. На следующей странице чтобы войти в ClinicalKey Student используйте

- либо уже имеющиеся имя пользователя (адрес электронной почты) и пароль,
- либо **введите Вашу электронную почту и пароль** (придумайте пароль или выберите предложенный системой).

ClinicalKey<sup>®</sup> Student Ⓢ

💡 Log in using your ClinicalKey, ScienceDirect, Scopus, or other Elsevier credentials.

### Log In \* All fields required

New user? [Register here](#)

Email Address \*

Password \*

 👁

[Forgot email and password?](#)

Remember me  
Not recommended on shared devices.

[Log In](#)

ELSEVIER RELX Group<sup>™</sup>

Copyright © 2021 Elsevier Inc. Terms and Conditions Privacy Policy Resource Center  
Cookies are used by this site. To decline or learn more, visit our [cookies page](#)

После ввода данных нажмите **«Log in»**.


7. Система предложит Вам выбрать профиль пользователя: для студента / для преподавателя. Выберите профиль и нажмите **«Save»**.

8. Поздравляем, Вы в ClinicalKey Student!  
Для того, чтобы белое поле снизу стало меньше, нажмите на ссылку **«cookies»** на нижней строке этого поля.


ClinicalKey<sup>®</sup> Student 🔍 Ⓢ 👤

Alexandra Kukarseva


Most popular titles




Talley & O'Connor's  
Clinical Examination




Textbook of Physical  
Diagnosis: History and ...




Mechanisms of Clinical  
Signs



Pfenninger and Fowler's  
Procedures for Prima...



Robbins  
BASIC PATHOLOGY



Medical Physiology

[Show More](#)

[Browse all books >](#)

**Спасибо за регистрацию!**

## Книжная полка ClinicalKey Student

**Профили пользователей:** личный профиль также позволяет пользователям использовать Книжную полку (ClinicalKey Student Bookshelf) (с функциями выделения, создания заметок и закладок), обмениваться заметками/выделением и экспортировать заметки в OneNote.

**Книжная полка:** бесплатное мобильное приложение доступно в магазинах приложений для iOS и Android. Выполните поиск по «ClinicalKey Student Bookshelf». Настольная автономная программа для чтения доступна для Windows 10+ для ПК в Windows AppStore и для Mac по этому URL-адресу:

[https://downloads.vitalbook.com/vsti/bookshelf/7.5.1/MAC/Elsevier/Elsevier\\_eBooks.zip](https://downloads.vitalbook.com/vsti/bookshelf/7.5.1/MAC/Elsevier/Elsevier_eBooks.zip)

### Вебинар, посвященный основам работы с ресурсом ClinicalKey Student

Ссылка на запись:

[https://elsevier.zoom.us/rec/share/hceBtutrIJPqIRe4TT7Iaxh16zLV6FKrpAFRBrkwPOjGIPAf\\_7To52bueTJbV8rF.JkO5sdCbZloevfRO](https://elsevier.zoom.us/rec/share/hceBtutrIJPqIRe4TT7Iaxh16zLV6FKrpAFRBrkwPOjGIPAf_7To52bueTJbV8rF.JkO5sdCbZloevfRO)

Код доступа:

kVuJ@F0?

Мы будем благодарны Вам за дополнительные вопросы по использованию ClinicalKey Student, это позволит нам дополнить вебинар.

Вопросы можно отправлять на почту: [alexandra@books-up.ru](mailto:alexandra@books-up.ru)

